

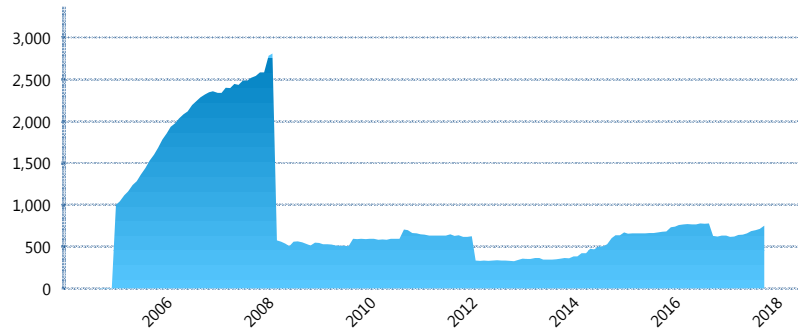
I. INFORMACIÓN FINANCIERA

I) Detalles del Fondo

Detalles del Fondo	
Razón Social	Siefore Azteca Básica 1, S. A. de C. V.
Inicio de Operaciones	23/09/2004
Tipo de Fondo	Básica
Clave Bolsa	AZTBAS1
Activos Administrados *	752
ISIN	MX54AZ020021
Comisión Anual	1.10%
Administrador	Afore Azteca, S. A. de C. V.
Director General	C. Sr. Eduardo Benigno Parra Ruiz
Presidente del Consejo	Ricardo Benjamín Salinas Pliego

Activos Administrados *

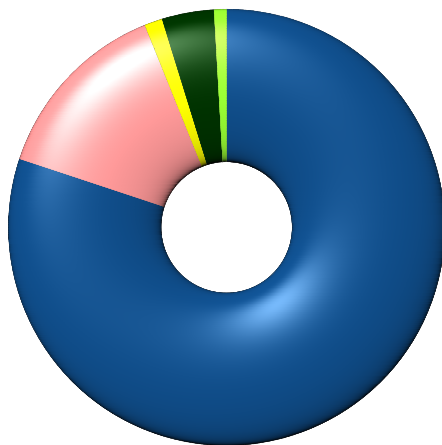
\$752



*Cifras en millones de pesos

Contiene el efecto de fusiones, cortes transversales y transferencias por edad. Para mayor información consultar: <http://www.consar.gob.mx/gobmx/Aplicativo/Factsheets/EC/ECSAR.pdf>

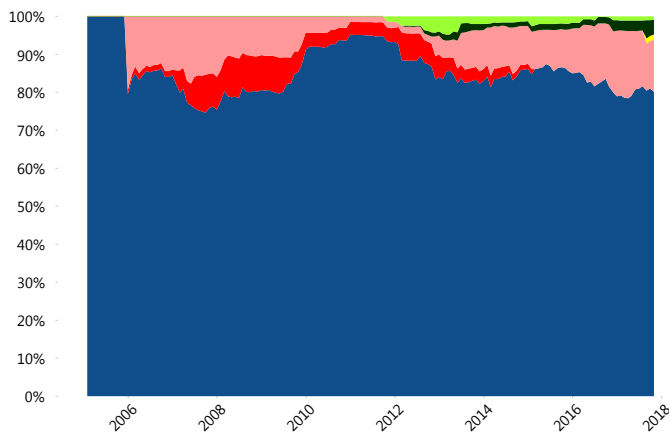
II) Inversiones



Deuda Gubernamental	80.09%
Deuda Nacional	13.80%
FIBRAS	1.33%
Renta Variable Internacional	3.85%
Renta Variable Nacional	0.93%

Tipo de Instrumento		Azteca (SB1)	Sistema Básicas 1**
Renta Variable Nacional	Renta Variable Nacional	0.93%	2.02%
	Total	0.93%	2.02%
Renta Variable Internacional	Renta Variable Internacional	3.85%	4.61%
	Total	3.85%	4.61%
FIBRAS	FIBRAS	1.33%	0.92%
	Total	1.33%	0.92%
Deuda Nacional	Aerolíneas	0.00%	0.28%
	Alimentos	0.00%	0.52%
	Automotriz	0.68%	0.03%
	Banca de Desarrollo	0.00%	2.31%
	Bancario	0.00%	1.22%
	Bebidas	0.44%	0.83%
	Cemento	0.00%	0.03%
	Centros Comerciales	0.00%	0.08%
	Consumo	1.77%	0.51%
	Empresas Productivas del Estado	4.49%	4.49%
	Estados	1.26%	1.45%
	Europeos	0.00%	2.64%
	Grupos Industriales	0.19%	0.68%
	Infraestructura	2.82%	4.55%
	Inmobiliario	0.00%	0.00%
	Otros	0.00%	1.19%
	Papel	0.00%	0.17%
Serv. Financieros	2.15%	0.41%	
Telecom	0.00%	0.97%	
Transporte	0.00%	0.36%	
Vivienda	0.00%	2.67%	
Total	13.80%	25.39%	
Deuda Internacional	Deuda Internacional	0.00%	1.58%
	Total	0.00%	1.58%
Deuda Gubernamental	BONDESD	2.03%	0.26%
	BONOS	2.82%	7.34%
	BPA182	0.00%	2.71%
	CBIC	0.25%	4.60%
	CETES	14.70%	6.76%
	REPORTO	1.43%	3.62%
	UDIBONO	58.86%	39.55%
	UMS	0.00%	0.64%
Total	80.09%	65.48%	
Total	100.00%	100.00%	

Evolución de Inversiones



Deuda Gubernamental	Renta Variable Internacional
Deuda Internacional	Renta Variable Nacional
Deuda Nacional	
FIBRAS	

**Considera las inversiones de todo el grupo de SIEFORES Básicas 1
Cifras al cierre de octubre de 2017

III) Desempeño

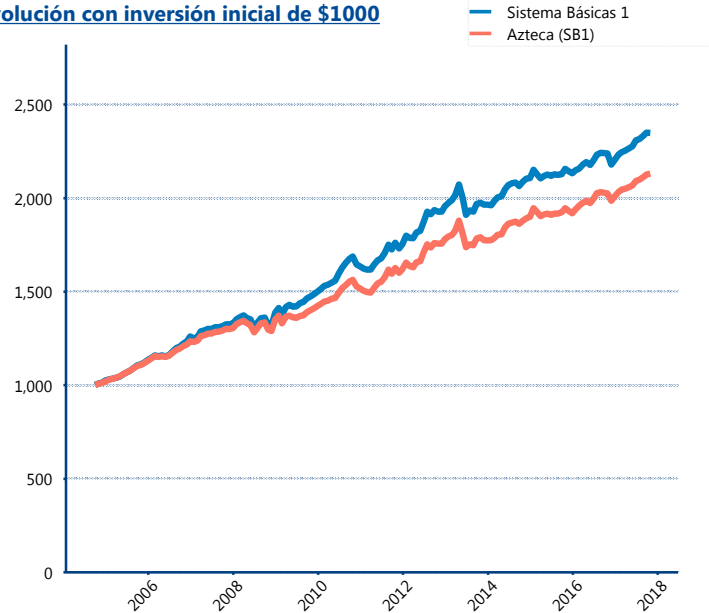
Rendimiento Bolsa

Tipo	Azteca (SB1)	Sistema Básicas 1
1 año	5.28%	4.87%
2 años	4.64%	4.29%
3 años	4.24%	3.94%
5 años	3.85%	3.93%

Indicador de Rendimiento Neto

Siefore	IRN %
Inbursa (SB1)	4.28%
PensionISSSTE (SB1)	4.14%
Profuturo (SB1)	4.08%
Azteca (SB1)	4.03%
Coppel (SB1)	3.96%
XXI-Banorte (SB1)	3.82%
Principal (SB1)	3.73%
Metlife (SB1)	3.56%
SURA (SB1)	3.55%
Invercap (SB1)	3.33%
Banamex (SB1)	3.27%
Promedio Simple	3.80 %
Promedio Ponderado	3.80 %

Evolución con inversión inicial de \$1000



Construido con el precio de la Siefore registrado en la Bolsa Mexicana de Valores

IV) Medidas de sensibilidad y riesgos

Evolución del Plazo Promedio Ponderado

